




# Campbell USD Distance Learning Tech Tools For Families

Tech Tool	Description	How to Log-in	Other Tutorials
	<p>Seesaw is a platform for student and family engagement. Teachers can empower students to create, reflect, share, and collaborate. Students “show what they know” using photos, videos, drawings, text, PDFs, and links. Families can support powerful learning moments inside and outside the classroom. Students and families already have accounts created by our district.</p>	<p><a href="#">How to Log-in to Seesaw for Campbell Students in English and Spanish</a></p> <p><a href="#">What is Seesaw and How to Log-in to Seesaw for Families in English and Spanish</a></p> <p>*Click on “see translation” in comments and messages for live translation options in Seesaw.</p>	<p><a href="#">Seesaw Best Practices for Learning at Home in English</a></p> <p><a href="#">Seesaw Best Practices for Learning at Home in Spanish</a></p> <p><a href="#">Seesaw for Families Video in English</a></p> <p><a href="#">Seesaw for Families Video in Spanish</a></p>
	<p>Zoom is an online platform that allows students and teachers to communicate using video and audio conferencing. Zoom is frequently used for synchronous “live” learning experiences including community building, whole class and small group lessons, 1:1 student check-ins, and celebrations of learning.</p>	<p><a href="#">How to Zoom for Campbell Students in English</a></p> <p><a href="#">How to Zoom for Campbell Students in Spanish</a></p>	<p><a href="#">Zoom CampbellUSD Best Practices Video</a></p>
 <p>Google Classroom</p>	<p>Google Classroom allows teachers to share assignments, announcements, questions, and give feedback. Students can see assignments on the Work page, in the class stream, or on the class calendar. Families can get updates on assignments and missing work.</p>	<p><a href="#">How To Log-in to Google Classroom in English and Spanish</a></p>	<p><a href="#">Google Classroom for Campbell Parents &amp; Students Video</a></p>

# Herramientas tecnológicas de aprendizaje a distancia de Campbell USD para familias

Herramienta tecnológica	Descripción	Cómo iniciar sesión	Otros tutoriales
	<p>Seesaw es una plataforma para la participación de estudiantes y familias. Los maestros pueden capacitar a los estudiantes para crear, reflexionar, compartir y colaborar. Los estudiantes "muestran lo que saben" usando fotos, videos, dibujos, texto, archivos PDF y enlaces. Las familias pueden apoyar momentos de aprendizaje poderosos dentro y fuera del aula. Los estudiantes y las familias ya tienen cuentas creadas por nuestro distrito.</p>	<p><a href="#">Cómo iniciar sesión en Seesaw para estudiantes de Campbell en inglés y español</a></p> <p><a href="#">¿Qué es Seesaw y cómo iniciar sesión en Seesaw para familias en inglés y español?</a></p> <p>* Haga clic en "ver traducción" en los comentarios y mensajes para ver las opciones de traducción en vivo en Seesaw.</p>	<p><a href="#">Las mejores prácticas de Seesaw para aprender en casa en inglés</a></p> <p><a href="#">Las mejores prácticas de Seesaw para aprender en casa en español</a></p> <p><a href="#">Seesaw para familias vídeo en inglés</a></p> <p><a href="#">Seesaw para familias vídeo en español</a></p>
	<p>Zoom es una plataforma en línea que permite a los estudiantes y maestros comunicarse mediante videoconferencia y audio. Zoom se utiliza con frecuencia para experiencias de aprendizaje "en vivo" sincrónicas que incluyen la construcción de comunidades, lecciones para toda la clase y en grupos pequeños, registros de estudiantes 1: 1 y celebraciones del aprendizaje.</p>	<p><a href="#">Cómo utilizar Zoom para los estudiantes de Campbell en inglés</a></p> <p><a href="#">Cómo utilizar Zoom para los estudiantes de Campbell en español</a></p>	<p><a href="#">Vídeo: Las mejores prácticas de Zoom para CampbellUSD</a></p>
 <p>Google Classroom</p>	<p>Google Classroom permite a los maestros compartir tareas, anuncios, preguntas y dar comentarios. Los estudiantes pueden ver las tareas en la página Trabajo, en el flujo de actividades de la clase o en el calendario de la clase. Las familias pueden recibir actualizaciones sobre asignaciones y trabajos faltantes.</p>	<p><a href="#">Cómo iniciar sesión en Google Classroom en inglés y español</a></p>	<p><a href="#">Vídeo: Google Classroom para los padres y estudiantes de Campbell</a></p>